



Pakket 2

Draaiboeken voor elke thema-fase volgens het Waaiersmodel



Als je op zoek bent naar een stevige houvast dan heb je beslist veel aan de draaiboeken die je kunt samenstellen op grond van het Waaiersmodel. Er ligt veel materiaal klaar in het Werkboek. Dat is geordend per kleurdomein.

Bij het beantwoorden van de vraag: "Waar begin je nou?", heb je vooral een goede ordening nodig van het handelen. Daarom bied ik consultatie waarbij we dit handelen per thema-fase bekijken. De formats voor behandelplannen, overlegvormen en gesprekken met je cliënten zijn per thema-fase geselecteerd. Ook de werkbladen uit het werkboek zijn geordend zodat je per fase helder hebt wat je in kan zetten.

En om ervoor te zorgen dat het duidelijk is welke kleurdomeinen in de betreffende fase een rol spelen geef ik hiervan een beschrijving die aansluit bij de thema-fase.


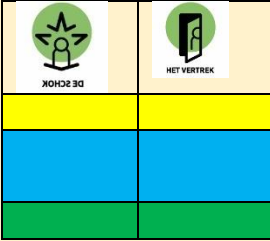
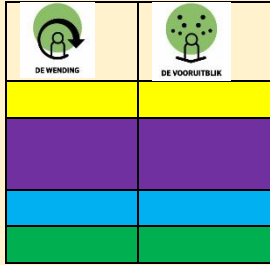

Zo beschik je meteen over een samenvatting van het Waaiersmodel. Iedere medewerker.

Omdat de draaiboeken van De Schokfase en Het Vertrek dezelfde structuur hebben, zijn de stappenplannen voor de opbouw van deze twee Draaiboeken samen verkrijgbaar.

Datzelfde geldt voor de stappenplannen van de fase De Wending en de Vooruitblik.

Het draaiboek van de Versterking staat op zichzelf. De vele werkbladen in deze fase waarbij met name het therapeutisch handelen wordt ondersteund leveren een draaiboek op waarmee met name het cognitief gedragstherapeutisch handelen voor een ieder makkelijker binnen het bereik ligt.

Op het volgend blad zie je een overzicht van de stappenplannen 4-6 waarmee je alle draaiboeken voor de thema-fasen mee kan opbouwen.

Draai boeken 	Format Stappenplan	Product afgestemd op praktijksituatie
<p><i>Stappenplan 4</i> <i>Waaiermodel</i>®</p> <p>In 3 stappen naar het Draaiboek</p> <ul style="list-style-type: none"> - De Schok - Het Vertrek 	<p>Draaiboek</p> 	<p>2 draaiboeken met:</p> <p>Toelichting voor hulpverleners over de kern van deze thema-fasen</p> <ul style="list-style-type: none"> ➤ Doelomschrijving fase de Schok en Het Vertrek ➤ Fasestructuur en doelomschrijving per kleurdomein <ul style="list-style-type: none"> - Formats Pedagogisch Basisplan en Pedagogisch Vertrekplan. - Formats Waaiergesprek en Teamoverleg in de Schok en het Vertrek ➤ Handelen in fase de Schok en het Vertrek. <ul style="list-style-type: none"> - Per kleurdomein (blauw, geel en groen) een omschrijving die is afgestemd op de fase de schok en het vertrek. - Verwijzing naar Werkbladen uit werkboek, geordend per kleurdomein. Met overzicht: Instructies voor hulpverlener en werkbladen voor de cliënten.
<p><i>Stappenplan 5</i> <i>Waaiermodel</i>®</p> <p>In 3 stappen naar het Draaiboek</p> <ul style="list-style-type: none"> - De Wending - De Vooruitblik 	<p>Draaiboek</p> 	<p>2 draaiboeken met:</p> <p>Toelichting voor hulpverleners over de kern van deze thema-fasen</p> <ul style="list-style-type: none"> ➤ Doelomschrijving fase de Wending en de Vooruitblik ➤ Fasestructuur en doelomschrijving per kleurdomein <ul style="list-style-type: none"> - Formats Motivatieplan in de Wending en de Vooruitblik - Formats Waaiergesprek en Teamoverleg in de Wending en de Vooruitblik ➤ Handelen in fase de Wending en Vooruitblik <ul style="list-style-type: none"> - Per kleurdomein (paars, blauw, geel en groen) een omschrijving die is afgestemd op de fase de Wending en de Vooruitblik - Verwijzing naar Werkbladen uit werkboek geordend per kleurdomein. Met overzicht: Instructies voor hulpverlener en werkbladen voor de cliënten.
<p><i>Stappenplan 6</i> <i>Waaiermodel</i>®</p> <p>In 3 stappen naar het Draaiboek</p> <ul style="list-style-type: none"> - De Versterking 	<p>Draaiboek</p> 	<p>1 draaiboek met:</p> <p>Toelichting voor hulpverleners over de kern van deze thema-fase</p> <ul style="list-style-type: none"> ➤ Doelomschrijving fase de Versterking ➤ Fasestructuur en doelomschrijving per kleurdomein ➤ Handelen in fase de Versterking <ul style="list-style-type: none"> - Per kleurdomein (rood, blauw, paars, geel en groen) een omschrijving die is afgestemd op de fase de versterking - Verwijzing naar Werkbladen uit het Werkboek geordend per kleurdomein een overzicht van de werkbladen per kleurdomein. Met overzicht instructies voor hulpverlener en werkbladen voor de cliënten.

Elly van Laarhoven-Aarts,



Eigenaar ELAconsultancy

www.waaiermodel.nl

e-mail: laarhoven@waaiermodel.nl

06-36562385

KP, Orthopedagoog BIG, Cognitief Gedragstherapeut VGCT
Supervisor