



Pakket 1

Tailormade methodieontwikkeling met het Waaiermodel



Stappenplan 1: Kleurdomeinen in mijn praktijk

De kleurdomeinen gaan we invullen met de kennis en vaardigheden die jullie in huis willen hebben. Jullie expertise wordt overzichtelijk vastgelegd zodat iedereen er gebruik van kan maken.

Stappenplan 2: Focus op het kern-thema in mijn praktijk



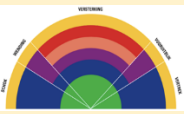

De doelen van de thema-fasen worden in het waaiermodel in alle vormen weergegeven: Met pictogrammen, korte en langere omschrijvingen. Maar toch: Hoe formuleer je nu de doelen voor jouw cliënten en voor jouw doelgroep? Hoe concretiseer je die? Hoe zorg je ervoor dat je 'hun taal' spreekt? Dat iedereen, zowel de behandelaars, de hulpverlening en de cliënten de doelen zo benoemen dat deze tot iedereen beleving gaan spreken?

Stappenplan 3: Structuur in planvorming en communicatie in mijn praktijk

De handelingsplannen moeten wel in overeenstemming zijn met de tijdslijnen die in jouw werksituatie gelden. Wanneer zijn er besprekingen, wie zijn erbij betrokken? Welke gelegenheden hebben jullie om te praten met elkaar? Wat is er mogelijk om met de cliënten dit model ertin in te plannen? Hoe ziet jullie vergadercultuur eruit? De formats van het waaiermodel van de plannen en de gesprekken die gebaseerd zijn passen we aan aan jullie praktijksituatie.

Handboek en werkboek zijn in principe voldoende om de stappenplannen uit te kunnen voeren. In dit aanbod wordt ook de aansluiting bij visie en expertise van de eigen praktijksituatie gezocht.

Zie op volgende pagina het overzicht van de drie stappenplannen in het pakket Consultatie- 2

 Pakket 1	Format Stappenplan	Product afgestemd op de praktijksituatie
<p><i>Stappenplan 1</i> <i>Waaiermodel</i>®</p> <p>Kleurdomeinen in mijn praktijk</p> <p>Toolkits voor elk kleurdomein in 3 stappen naar de praktijk</p>	<p>Kleurdomeinen</p>  <p>WAT en met WAAROM</p>	<p>Beschikbaarheid van concreet handelen:</p> <ul style="list-style-type: none"> - Relevante kennis over aanpakken geordend in de 5 kleurdomeinen - Praktische aanbevelingen voor het handelen afkomstig van 5 kennisdomeinen. - 5 toolkits met materiaal voor de aanpak op elk kennisdomein.
<p><i>Stappenplan 2</i> <i>Waaiermodel</i>®</p> <p>Focus op het kern-thema in mijn praktijk</p> <p>Thema-fasen in 3 stappen naar de praktijk</p>	<p>Thema-fasen</p>  <p>WANNEER en met WELK Doel?</p>	<p>Voor elke client overzicht van:</p> <ul style="list-style-type: none"> - Behandelplanning gebaseerd op expertise, visie en missie van de instelling - Gefaseerd plan overeenkomstig de doelen van de thema-fasen; geformuleerd in termen die aansluiten bij de specifieke client en voor ouders - Doelformulering voor elke thema-fase van het kleurdomein waar in het betreffende thema-fase de focus op is gericht.
<p><i>Stappenplan 3</i> <i>Waaiermodel</i>®</p> <p>Structuur in planvorming en communicatie in mijn praktijk</p> <p>Handelingsplannen en communicatiestructuur in 3 stappen naar de praktijk</p>	<p>Integratieve benadering</p>  <p>HOE en met WELKE Middelen?</p>	<p>Voor het methodisch werken:</p> <ul style="list-style-type: none"> - Structuur van het Waaiermodel vertaald in de doelen per kleurdomein in elke fase. - Format voor de plannen voor elke thema-fase - Format voor de communicatie op basis van de waaierstructuur.

Elly van Laarhoven-Aarts,



Eigenaar ELAconsultancy

www.waaiermodel.nl

e-mail: laarhoven@waaiermodel.nl

06-36562385

KP Orthopedagoog BIG, Cognitief Gedragstherapeut VGCT
Supervisor